



Prefeitura do Município de Mandaguáçu

ESTADO DO PARANÁ

Paço Municipal "Hiro Vieira"

Rua Bernardino Bogo, 175 – PABX/FAX (44) 3245-8400

CNPJ 76.285.329/0001-08

DECRETO N.º 6259/2016

Estabelece a Programação Financeira e o Cronograma de execução de Desembolso assim como institui o desdobramento da Receita em metas bimestrais de arrecadação, para o exercício financeiro de 2017.

O Senhor Ismael Ibraim Fouani, prefeito do Município de Mandaguáçu, Estado do Paraná, no uso das atribuições que lhes são conferidas por lei e, tendo em vista o contido nos art. 8º e 13 da lei Complementar n.º 101/00, de 04/05/2000

DECRETA

Art. 1.º Na forma do contido nos Anexos I, fica estabelecido o CRONOGRAMA DE EXECUÇÃO DE DESEMBOLSO e a PROGRAMAÇÃO FINANCEIRA, a serem observados no exercício de 2017, pelo Poder Legislativo, Poder Executivo e Fundos especiais, conforme disposto no artigo 8º, parágrafo único, da Lei complementar nº 101, de 04 de maio de 2000.

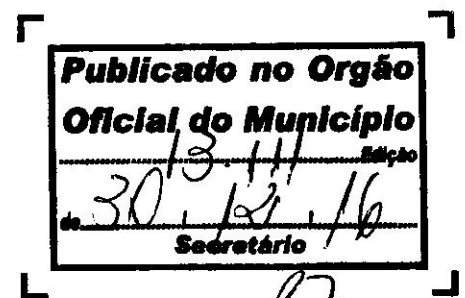
Parágrafo Único: Verificando-se que a realização da receita mostra-se aquém dos montantes programados, aplicar-se-á o disposto no art. 9º da LC 101/00.

Art. 2.º O desdobramento da Receita de que trata o Art. 13 da LC Nº 101/00, fica estabelecido de conformidade com o Quadro de METAS BIMESTRAIS DE ARRECADAÇÃO, anexo ao presente Decreto.

Art. 3º Este Decreto entrará em vigor na data da sua publicação, revogando-se as disposições em contrário.

EDIFÍCIO DA PREFEITURA MUNICIPAL DE MANDAGUAÇU, ESTADO DO PARANÁ, AOS 29 DIAS DO MÊS DE DEZEMBRO DO ANO DE 2016.



ISMAEL IBRAIM FOUANI
Prefeito Municipal



Entidade: 1 - PREFEITURA MUNICIPAL DE MANDAGUACU		1º Bimestre	2º Bimestre	3º Bimestre	4º Bimestre	5º Bimestre	6º Bimestre	Total
Código	Especificação							
3.3.90.32.00.00.00.00	MATERIAL, BEM OU SERVIÇO PARA DISTRIB. GRAT	23.833,33	23.833,33	23.833,33	23.833,33	23.833,33	23.833,35	143.000,00
3.3.90.34.00.00.00.00	OUTRAS DESP. PESSOAL DECORR.CONTRATOS TE	2.762,79	2.762,79	2.762,79	2.762,79	2.762,79	2.763,05	16.577,00
3.3.90.36.00.00.00.00	OUTROS SERVIÇOS DE TERCEIROS - PESSOA FÍSIC	60.372,40	60.372,40	60.372,40	60.372,40	60.372,40	60.373,50	362.235,50
3.3.90.39.00.00.00.00	OUTROS SERVIÇOS DE TERCEIROS - PESSOA JUR	1.538.493,22	1.538.493,22	1.538.493,22	1.538.493,22	1.538.493,22	1.538.495,20	9.230.961,30
3.3.90.47.00.00.00.00	OBRIGAÇÕES TRIBUTÁRIAS E CONTRIBUTIVAS	114.255,15	114.255,15	114.255,15	114.255,15	114.255,15	114.255,25	685.531,00
3.3.90.91.00.00.00.00	SENTENÇAS JUDICIAIS	2.383,33	2.383,33	2.383,33	2.383,33	2.383,33	2.383,35	14.300,00
3.3.90.93.00.00.00.00	INDENIZAÇÕES E RESTITUIÇÕES	6.416,66	6.416,66	6.416,66	6.416,66	6.416,66	6.416,70	38.500,00
3.3.91.00.00.00.00.00	APLICAÇÃO DIRETA DECOR. OPER. ENTRE ÓRGÃOS,	206.983,32	206.983,32	206.983,32	206.983,32	206.983,32	206.983,40	1.241.900,00
3.3.91.97.00.00.00.00	APORTE PARA COBERTURA DO DÉFICIT ATUARIAL	206.983,32	206.983,32	206.983,32	206.983,32	206.983,32	206.983,40	1.241.900,00
4.0.00.00.00.00.00.00	DESPESAS DE CAPITAL	1.021.090,87	1.021.090,87	1.021.090,87	1.021.090,87	1.021.090,87	1.021.094,65	6.126.549,00
4.4.00.00.00.00.00.00	INVESTIMENTOS	887.257,54	887.257,54	887.257,54	887.257,54	887.257,54	887.261,30	5.323.549,00
4.4.90.00.00.00.00.00	APLICAÇÕES DIRETAS	887.257,54	887.257,54	887.257,54	887.257,54	887.257,54	887.261,30	5.323.549,00
4.4.90.51.00.00.00.00	OBRAS E INSTALAÇÕES	447.428,42	447.428,42	447.428,42	447.428,42	447.428,42	447.429,90	2.684.572,00
4.4.90.52.00.00.00.00	EQUIPAMENTOS E MATERIAL PERMANENTE	396.740,32	396.740,32	396.740,32	396.740,32	396.740,32	396.742,40	2.380.444,00
4.4.90.61.00.00.00.00	AQUISIÇÃO DE IMÓVEIS	43.088,80	43.088,80	43.088,80	43.088,80	43.088,80	43.089,00	258.533,00
4.6.00.00.00.00.00.00	AMORTIZAÇÃO DA DÍVIDA / REFINANCIAMENTO DA DIV	133.833,33	133.833,33	133.833,33	133.833,33	133.833,33	133.833,35	803.000,00
4.6.90.00.00.00.00.00	APLICAÇÕES DIRETAS	133.833,33	133.833,33	133.833,33	133.833,33	133.833,33	133.833,35	803.000,00
4.6.90.71.00.00.00.00	PRINCIPAL DA DÍVIDA CONTRATUAL RESGATADO	133.833,33	133.833,33	133.833,33	133.833,33	133.833,33	133.833,35	803.000,00
9.0.00.00.00.00.00.00	RESERVA DE CONTINGÊNCIA	71.500,00	71.500,00	71.500,00	71.500,00	71.500,00	71.500,00	429.000,00
9.9.00.00.00.00.00.00	RESERVA DE CONTINGÊNCIA	71.500,00	71.500,00	71.500,00	71.500,00	71.500,00	71.500,00	429.000,00
9.9.99.00.00.00.00.00	RESERVA DE CONTINGÊNCIA	71.500,00	71.500,00	71.500,00	71.500,00	71.500,00	71.500,00	429.000,00
9.9.99.99.00.00.00.00	RESERVA DE CONTINGÊNCIA	71.500,00	71.500,00	71.500,00	71.500,00	71.500,00	71.500,00	429.000,00
Totais:		8.459.915,29	8.459.915,29	8.459.915,29	8.459.915,29	8.459.915,29	8.459.930,15	50.759.506,60

Entidade: 2 - FUNDO DE PREVID. DOS SERV. DE MANDAGUACU

Código	Especificação	1º Bimestre	2º Bimestre	3º Bimestre	4º Bimestre	5º Bimestre	6º Bimestre	Total
3.0.00.00.00.00.00.00	DESPESAS CORRENTES	905.574,99	905.574,99	905.574,99	905.574,99	905.574,99	905.575,05	5.433.450,00
3.1.00.00.00.00.00.00	PESSOAL E ENCARGOS SOCIAIS	840.216,66	840.216,66	840.216,66	840.216,66	840.216,66	840.216,70	5.041.300,00
3.1.90.00.00.00.00.00	APLICAÇÕES DIRETAS	840.216,66	840.216,66	840.216,66	840.216,66	840.216,66	840.216,70	5.041.300,00
3.1.90.01.00.00.00.00	APOSENT. DO RPPS, RESERVA REMUN. E REFORM	763.216,66	763.216,66	763.216,66	763.216,66	763.216,66	763.216,70	4.579.300,00
3.1.90.03.00.00.00.00	PENSÕES, EXCLUSIVE DO RGPS	77.000,00	77.000,00	77.000,00	77.000,00	77.000,00	77.000,00	462.000,00
3.3.00.00.00.00.00.00	OUTRAS DESPESAS CORRENTES	65.358,33	65.358,33	65.358,33	65.358,33	65.358,33	65.358,35	392.150,00
3.3.90.00.00.00.00.00	APLICAÇÕES DIRETAS	65.358,33	65.358,33	65.358,33	65.358,33	65.358,33	65.358,35	392.150,00
3.3.90.05.00.00.00.00	OUTROS BENEFÍCIOS PREVIDENCIÁRIOS DO RPPS	45.833,33	45.833,33	45.833,33	45.833,33	45.833,33	45.833,35	275.000,00
3.3.90.14.00.00.00.00	DIÁRIAS - PESSOAL CIVIL	2.343,00	2.343,00	2.343,00	2.343,00	2.343,00	2.343,00	14.058,00
3.3.90.30.00.00.00.00	MATERIAL DE CONSUMO	2.343,00	2.343,00	2.343,00	2.343,00	2.343,00	2.343,00	14.058,00
3.3.90.39.00.00.00.00	OUTROS SERVIÇOS DE TERCEIROS - PESSOA JUR	14.839,00	14.839,00	14.839,00	14.839,00	14.839,00	14.839,00	89.034,00
Totais:		905.574,99	905.574,99	905.574,99	905.574,99	905.574,99	905.575,05	5.433.450,00
Total Geral:		9.365.490,28	9.365.490,28	9.365.490,28	9.365.490,28	9.365.490,28	9.365.505,20	56.192.956,60


Ederson Fábio Pereira da Silva
 Contador - CRC/PR 043887-0-7
 CPF 884.862.579-72


Dr. Ismael Ibrahim Fouani
 Prefeito Municipal

Código	Especificação	Bimestre 1	Bimestre 2	Bimestre 3	Bimestre 4	Bimestre 5	Bimestre 6	Total
Entidade: 1 - PREFEITURA MUNICIPAL DE MANDAGUACU								
4.0.0.0.00.00.00.00	RECEITAS	8.479.442,63	8.479.442,63	8.479.442,63	8.479.442,63	8.479.442,63	8.479.442,63	50.876.656,60
4.1.0.0.00.00.00.00	RECEITAS CORRENTES	8.479.442,63	8.479.442,63	8.479.442,63	8.479.442,63	8.479.442,63	8.479.442,63	50.876.656,60
4.1.1.0.00.00.00.00	RECEITA TRIBUTÁRIA	9.571.375,96	9.571.375,96	9.571.375,96	9.571.375,96	9.571.375,96	9.571.375,96	57.428.256,60
4.1.1.1.00.00.00.00	IMPOSTOS	1.143.999,97	1.143.999,97	1.143.999,97	1.143.999,97	1.143.999,97	1.144.000,15	6.864.000,00
4.1.1.1.2.00.00.00.00	IMPOSTOS SOBRE O PATRIMÔNIO E A RENC	964.333,32	964.333,32	964.333,32	964.333,32	964.333,32	964.333,40	5.786.000,00
4.1.1.1.2.02.00.00.00	IMPOSTO SOBRE A PROPRIEDADE PREDIA	487.666,66	487.666,66	487.666,66	487.666,66	487.666,66	487.666,70	2.926.000,00
4.1.1.1.2.02.01.00.00	IPTU - DO EXERCÍCIO	183.333,33	183.333,33	183.333,33	183.333,33	183.333,33	183.333,35	1.100.000,00
4.1.1.1.2.02.01.01.00	IPTU do exercício - livre	183.333,33	183.333,33	183.333,33	183.333,33	183.333,33	183.333,35	1.100.000,00
4.1.1.1.2.02.01.02.00	IPTU do exercício - 25% educação	110.000,00	110.000,00	110.000,00	110.000,00	110.000,00	110.000,00	660.000,00
4.1.1.1.2.02.01.03.00	IPTU do exercício - 15% saude	45.833,33	45.833,33	45.833,33	45.833,33	45.833,33	45.833,35	275.000,00
4.1.1.1.2.04.00.00.00	IMPOSTO SOBRE A RENDA E PROVENTOS	27.500,00	27.500,00	27.500,00	27.500,00	27.500,00	27.500,00	165.000,00
4.1.1.1.2.04.31.00.00	IMPOSTO DE RENDA RETIDO NAS FONTE	84.333,33	84.333,33	84.333,33	84.333,33	84.333,33	84.333,35	506.000,00
4.1.1.1.2.04.31.03.00	IRRF - S/FOLHA DE PAGAMENTO DO PÉS	84.333,33	84.333,33	84.333,33	84.333,33	84.333,33	84.333,35	506.000,00
4.1.1.1.2.04.31.03.01.00	IRRF - S/FOLHA DE PAGAMENTO DO PE	84.333,33	84.333,33	84.333,33	84.333,33	84.333,33	84.333,35	506.000,00
4.1.1.1.2.04.31.03.01.01	IRRF - S/FOLHA DE PAGTO P CIVIL - LE	84.333,33	84.333,33	84.333,33	84.333,33	84.333,33	84.333,35	506.000,00
4.1.1.1.2.04.31.03.01.02	IRRF - S/FOLHA DE PAGTO P CIVIL - LE	50.600,00	50.600,00	50.600,00	50.600,00	50.600,00	50.600,00	303.600,00
4.1.1.1.2.04.31.03.01.03	IRRF - S/FOLHA DE PAGTO P CIVIL - LE	21.083,33	21.083,33	21.083,33	21.083,33	21.083,33	21.083,35	126.500,00
4.1.1.1.2.08.00.00.00	IMPOSTO SOBRE TRANSMISSÃO INTER VI	12.650,00	12.650,00	12.650,00	12.650,00	12.650,00	12.650,00	75.900,00
4.1.1.1.2.08.01.00.00	ITBI - DO EXERCÍCIO	220.000,00	220.000,00	220.000,00	220.000,00	220.000,00	220.000,00	1.320.000,00
4.1.1.1.2.08.01.01.00	ITBI rec. livre	220.000,00	220.000,00	220.000,00	220.000,00	220.000,00	220.000,00	1.320.000,00
4.1.1.1.2.08.01.02.00	ITBI rec. Educação 25%	132.000,00	132.000,00	132.000,00	132.000,00	132.000,00	132.000,00	792.000,00
4.1.1.1.2.08.01.03.00	ITBI rec. Saude 15%	55.000,00	55.000,00	55.000,00	55.000,00	55.000,00	55.000,00	330.000,00
4.1.1.1.3.00.00.00.00	IMPOSTO SOBRE A PRODUÇÃO E A CIRCUL	33.000,00	33.000,00	33.000,00	33.000,00	33.000,00	33.000,00	198.000,00
4.1.1.1.3.05.00.00.00	IMPOSTO SOBRE SERVIÇOS DE QUALQUE	476.666,66	476.666,66	476.666,66	476.666,66	476.666,66	476.666,70	2.860.000,00
4.1.1.1.3.05.01.00.00	ISS - DO EXERCÍCIO	476.666,66	476.666,66	476.666,66	476.666,66	476.666,66	476.666,70	2.860.000,00
4.1.1.1.3.05.01.01.00	ISS - Rec. Livres	286.000,00	286.000,00	286.000,00	286.000,00	286.000,00	286.000,00	2.860.000,00
4.1.1.1.3.05.01.02.00	ISS - Rec. Educação 25%	119.166,66	119.166,66	119.166,66	119.166,66	119.166,66	119.166,70	1.716.000,00
4.1.1.1.3.05.01.03.00	ISS - Rec. Saude 15%	71.500,00	71.500,00	71.500,00	71.500,00	71.500,00	71.500,00	715.000,00
4.1.1.2.00.00.00.00	TAXAS	128.333,32	128.333,32	128.333,32	128.333,32	128.333,32	128.333,40	429.000,00
4.1.1.2.1.00.00.00.00	TAXAS PELO EXERCÍCIO DO PODER DE POI	36.666,66	36.666,66	36.666,66	36.666,66	36.666,66	36.666,70	220.000,00
4.1.1.2.1.21.00.00.00	TAXAS PELA PRESTAÇÃO DE SERVIÇOS	36.666,66	36.666,66	36.666,66	36.666,66	36.666,66	36.666,70	220.000,00
4.1.1.2.2.21.00.00.00	TAXAS DE SERVIÇOS CADASTRALS	91.666,66	91.666,66	91.666,66	91.666,66	91.666,66	91.666,70	550.000,00
4.1.1.3.00.00.00.00	CONTRIBUIÇÃO DE MELHORIA	91.666,66	91.666,66	91.666,66	91.666,66	91.666,66	91.666,70	550.000,00
4.1.1.3.04.00.00.00	CONTRIBUIÇÃO DE MELHORIA PARA PAVIM	51.333,33	51.333,33	51.333,33	51.333,33	51.333,33	51.333,35	308.000,00
4.1.1.3.04.01.00.00	CM PARA PAVIMENTAÇÃO OBRAS COM E	51.333,33	51.333,33	51.333,33	51.333,33	51.333,33	51.333,35	308.000,00

Código	Especificação	Bimestre 1	Bimestre 2	Bimestre 3	Bimestre 4	Bimestre 5	Bimestre 6	Total
Entidade: 1 - PREFEITURA MUNICIPAL DE MANDAGUACU		8.479.442,63	8.479.442,63	8.479.442,63	8.479.442,63	8.479.442,63	8.479.442,63	50.876.656,60
4.1.2.0.0.00.00.00.00	RECEITAS DE CONTRIBUIÇÕES	220.000,00	220.000,00	220.000,00	220.000,00	220.000,00	220.000,00	1.320.000,00
4.1.2.2.0.00.00.00.00	CONTRIBUIÇÕES DE INTERVENÇÕES NO DOI	220.000,00	220.000,00	220.000,00	220.000,00	220.000,00	220.000,00	1.320.000,00
4.1.2.2.0.29.00.00.00	CONTRIBUIÇÕES PARA O CUSTEIO DO SEI	220.000,00	220.000,00	220.000,00	220.000,00	220.000,00	220.000,00	1.320.000,00
4.1.2.2.0.29.00.01.00	COSIP - COBRANÇA NA FATURA DE CON	220.000,00	220.000,00	220.000,00	220.000,00	220.000,00	220.000,00	1.320.000,00
4.1.3.0.0.00.00.00.00	RECEITA PATRIMONIAL	109.999,99	109.999,99	109.999,99	109.999,99	109.999,99	110.000,05	660.000,00
4.1.3.1.0.00.00.00.00	RECEITAS IMOBILIÁRIAS	18.333,33	18.333,33	18.333,33	18.333,33	18.333,33	18.333,35	110.000,00
4.1.3.1.1.00.00.00.00	ALUGUÉIS	18.333,33	18.333,33	18.333,33	18.333,33	18.333,33	18.333,35	110.000,00
4.1.3.1.1.01.00.00.00	ALUGUEL DA ESTAÇÃO RODOVIÁRIA	18.333,33	18.333,33	18.333,33	18.333,33	18.333,33	18.333,35	110.000,00
4.1.3.2.0.00.00.00.00	RECEITAS DE VALORES MOBILIÁRIOS	91.666,66	91.666,66	91.666,66	91.666,66	91.666,66	91.666,70	550.000,00
4.1.3.2.5.00.00.00.00	REMUNERAÇÃO DE DEPÓSITOS BANCÁRIO	91.666,66	91.666,66	91.666,66	91.666,66	91.666,66	91.666,70	550.000,00
4.1.3.2.5.01.00.00.00	REMUNERAÇÃO DE DEPÓSITOS DE RECUJ	91.666,66	91.666,66	91.666,66	91.666,66	91.666,66	91.666,70	550.000,00
4.1.3.2.5.01.99.00.00	RECEITA DE REMUNERAÇÃO DE OUTROS	91.666,66	91.666,66	91.666,66	91.666,66	91.666,66	91.666,70	550.000,00
4.1.3.2.5.01.99.01.00	Rendimento salario educação	91.666,66	91.666,66	91.666,66	91.666,66	91.666,66	91.666,70	550.000,00
4.1.6.0.0.00.00.00.00	RECEITA DE SERVIÇOS	9.166,66	9.166,66	9.166,66	9.166,66	9.166,66	9.166,70	55.000,00
4.1.6.0.0.03.00.00.00	SERVIÇOS DE TRANSPORTE	7.333,33	7.333,33	7.333,33	7.333,33	7.333,33	7.333,35	44.000,00
4.1.6.0.0.03.01.00.00	SERVIÇOS DE TRANSPORTE RODOVIÁRIO	7.333,33	7.333,33	7.333,33	7.333,33	7.333,33	7.333,35	44.000,00
4.1.6.0.0.03.01.01.00	Serv. de transp. rodov. - Vila rural	7.333,33	7.333,33	7.333,33	7.333,33	7.333,33	7.333,35	44.000,00
4.1.6.0.0.05.00.00.00	SERVIÇOS DE SAÚDE	1.833,33	1.833,33	1.833,33	1.833,33	1.833,33	1.833,35	11.000,00
4.1.6.0.0.05.01.00.00	SERVIÇOS HOSPITALARES	1.833,33	1.833,33	1.833,33	1.833,33	1.833,33	1.833,35	11.000,00
4.1.7.0.0.00.00.00.00	TRANSFERÊNCIAS CORRENTES	7.837.304,12	7.837.304,12	7.837.304,12	7.837.304,12	7.837.304,12	7.837.304,60	47.023.825,20
4.1.7.2.0.00.00.00.00	TRANSFERÊNCIAS INTERGOVERNAMENTAIS	7.837.304,12	7.837.304,12	7.837.304,12	7.837.304,12	7.837.304,12	7.837.304,60	47.023.825,20
4.1.7.2.1.00.00.00.00	TRANSFERÊNCIAS DA UNIÃO	3.827.083,30	3.827.083,30	3.827.083,30	3.827.083,30	3.827.083,30	3.827.083,50	22.962.500,00
4.1.7.2.1.01.00.00.00	PARTICIPAÇÃO NA RECEITA DA UNIÃO	3.311.000,00	3.311.000,00	3.311.000,00	3.311.000,00	3.311.000,00	3.311.000,00	19.866.000,00
4.1.7.2.1.01.02.00.00	COTA-PARTE DO FUNDO DE PARTICIPAÇÃ	3.300.000,00	3.300.000,00	3.300.000,00	3.300.000,00	3.300.000,00	3.300.000,00	19.800.000,00
4.1.7.2.1.01.02.01.00	F.P.M. recursos livres	1.980.000,00	1.980.000,00	1.980.000,00	1.980.000,00	1.980.000,00	1.980.000,00	11.880.000,00
4.1.7.2.1.01.02.02.00	F.P.M. recursos Educação	825.000,00	825.000,00	825.000,00	825.000,00	825.000,00	825.000,00	4.950.000,00
4.1.7.2.1.01.02.03.00	F.P.M. recursos Saude	495.000,00	495.000,00	495.000,00	495.000,00	495.000,00	495.000,00	2.970.000,00
4.1.7.2.1.01.05.00.00	COTA-PARTE DO IMPOSTO SOBRE A PRO	11.000,00	11.000,00	11.000,00	11.000,00	11.000,00	11.000,00	66.000,00
4.1.7.2.1.01.05.01.00	Cota Parte do ITR - Recursos livres	6.600,00	6.600,00	6.600,00	6.600,00	6.600,00	6.600,00	39.600,00
4.1.7.2.1.01.05.02.00	Cota parte do ITR recursos educação	2.750,00	2.750,00	2.750,00	2.750,00	2.750,00	2.750,00	16.500,00
4.1.7.2.1.01.05.03.00	Cota parte do ITR recursos Saude	1.650,00	1.650,00	1.650,00	1.650,00	1.650,00	1.650,00	9.900,00
4.1.7.2.1.22.00.00.00	TRANSFERÊNCIA DA COMPENSAÇÃO FINA	23.833,33	23.833,33	23.833,33	23.833,33	23.833,33	23.833,35	143.000,00
4.1.7.2.1.22.70.00.00	COTA-PARTE DO FUNDO ESPECIAL DO PE	23.833,33	23.833,33	23.833,33	23.833,33	23.833,33	23.833,35	143.000,00
4.1.7.2.1.33.00.00.00	TRANSFERÊNCIA DE RECURSOS DO SISTE	259.416,66	259.416,66	259.416,66	259.416,66	259.416,66	259.416,70	1.556.500,00
4.1.7.2.1.33.10.00.00	ATENÇÃO BÁSICA	238.333,33	238.333,33	238.333,33	238.333,33	238.333,33	238.333,35	1.430.000,00
4.1.7.2.1.33.10.02.00	PAB VARIÁVEL	238.333,33	238.333,33	238.333,33	238.333,33	238.333,33	238.333,35	1.430.000,00


Código	Especificação	Bimestre 1	Bimestre 2	Bimestre 3	Bimestre 4	Bimestre 5	Bimestre 6	Total
Entidade: 1 - PREFEITURA MUNICIPAL DE MANDAGUAÇU		8.479.442,63	8.479.442,63	8.479.442,63	8.479.442,63	8.479.442,63	8.479.442,63	50.876.656,60
4.1.7.2.1.33.10.02.01.00	PAB/SUS Ações básicas de vigilância sanit	238.333,33	238.333,33	238.333,33	238.333,33	238.333,33	238.333,35	1.430.000,00
4.1.7.2.1.33.30.00.00.00	VIGILANCIA EM SAÚDE	21.083,33	21.083,33	21.083,33	21.083,33	21.083,33	21.083,35	126.500,00
4.1.7.2.1.33.30.01.00.00	COMPONENTE DA VIGILANCIA EPIDEMIC	21.083,33	21.083,33	21.083,33	21.083,33	21.083,33	21.083,35	126.500,00
4.1.7.2.1.33.30.01.01.00	Controle de doenças	21.083,33	21.083,33	21.083,33	21.083,33	21.083,33	21.083,35	126.500,00
4.1.7.2.1.35.00.00.00.00	TRANSFERÊNCIAS DE RECURSOS DO FUN	199.833,32	199.833,32	199.833,32	199.833,32	199.833,32	199.833,40	1.199.000,00
4.1.7.2.1.35.01.00.00.00	TRANSFERÊNCIAS DO SALÁRIO EDUCAÇ.	146.666,66	146.666,66	146.666,66	146.666,66	146.666,66	146.666,70	880.000,00
4.1.7.2.1.35.03.00.00.00	TRANSFERÊNCIAS DIRETAS DO FNDE RE	44.000,00	44.000,00	44.000,00	44.000,00	44.000,00	44.000,00	264.000,00
4.1.7.2.1.35.04.00.00.00	TRANSFERÊNCIAS DIRETAS DO FNDE RE	9.166,66	9.166,66	9.166,66	9.166,66	9.166,66	9.166,70	55.000,00
4.1.7.2.1.36.00.00.00.00	TRANSFERÊNCIA FINANCEIRA DO ICMS - D	14.666,66	14.666,66	14.666,66	14.666,66	14.666,66	14.666,70	88.000,00
4.1.7.2.1.36.01.00.00.00	Transf. do ICMS-D (L 87/96) rec. livre	8.800,00	8.800,00	8.800,00	8.800,00	8.800,00	8.800,00	52.800,00
4.1.7.2.1.36.02.00.00.00	Transf. do ICMS-D (L 87/96) rec. Educação	3.666,66	3.666,66	3.666,66	3.666,66	3.666,66	3.666,70	22.000,00
4.1.7.2.1.36.03.00.00.00	Transf. do ICMS-D (L 87/96) rec. Saude	2.200,00	2.200,00	2.200,00	2.200,00	2.200,00	2.200,00	13.200,00
4.1.7.2.1.99.00.00.00.00	OUTRAS TRANSFERÊNCIAS DA UNIÃO	18.333,33	18.333,33	18.333,33	18.333,33	18.333,33	18.333,35	110.000,00
4.1.7.2.1.99.99.00.00.00	OUTRAS TRANSFERÊNCIAS DA UNIÃO DE	18.333,33	18.333,33	18.333,33	18.333,33	18.333,33	18.333,35	110.000,00
4.1.7.2.1.99.99.01.00.00	Transf. do Simples Nacional	18.333,33	18.333,33	18.333,33	18.333,33	18.333,33	18.333,35	110.000,00
4.1.7.2.2.00.00.00.00.00	TRANSFERÊNCIAS DOS ESTADOS	2.543.554,16	2.543.554,16	2.543.554,16	2.543.554,16	2.543.554,16	2.543.554,40	15.261.325,20
4.1.7.2.2.01.00.00.00.00	PARTICIPAÇÃO NA RECEITA DOS ESTADOS	2.504.333,31	2.504.333,31	2.504.333,31	2.504.333,31	2.504.333,31	2.504.333,45	15.026.000,00
4.1.7.2.2.01.01.00.00.00	COTA-PARTE DO ICMS	1.924.999,99	1.924.999,99	1.924.999,99	1.924.999,99	1.924.999,99	1.925.000,05	11.550.000,00
4.1.7.2.2.01.01.01.00.00	Cota Parte do ICMS - Rec. Livre	1.155.000,00	1.155.000,00	1.155.000,00	1.155.000,00	1.155.000,00	1.155.000,00	6.930.000,00
4.1.7.2.2.01.01.02.00.00	Cota Parte do ICMS - Rec. Educação	481.249,99	481.249,99	481.249,99	481.249,99	481.249,99	481.250,04	2.887.499,99
4.1.7.2.2.01.01.03.00.00	Cota Parte do ICMS - Rec. Saude	288.750,00	288.750,00	288.750,00	288.750,00	288.750,00	288.750,01	1.732.500,01
4.1.7.2.2.01.02.00.00.00	COTA-PARTE DO IPVA	550.000,00	550.000,00	550.000,00	550.000,00	550.000,00	550.000,00	3.300.000,00
4.1.7.2.2.01.02.01.00.00	Cota Parte do IPVA - Rec. Livre	330.000,00	330.000,00	330.000,00	330.000,00	330.000,00	330.000,00	1.980.000,00
4.1.7.2.2.01.02.02.00.00	Cota Parte do IPVA - Rec. Educação	137.500,00	137.500,00	137.500,00	137.500,00	137.500,00	137.500,00	825.000,00
4.1.7.2.2.01.02.03.00.00	Cota Parte do IPVA - Rec. Saude	82.500,00	82.500,00	82.500,00	82.500,00	82.500,00	82.500,00	495.000,00
4.1.7.2.2.01.04.00.00.00	COTA-PARTE DO IPI SOBRE EXPORTAÇÃ	25.666,66	25.666,66	25.666,66	25.666,66	25.666,66	25.666,70	154.000,00
4.1.7.2.2.01.04.01.00.00	Cota Parte IPI Exp. Rec Livre	15.400,00	15.400,00	15.400,00	15.400,00	15.400,00	15.400,00	92.400,00
4.1.7.2.2.01.04.02.00.00	Cota Parte IPI Exp. Rec Educação	6.416,66	6.416,66	6.416,66	6.416,66	6.416,66	6.416,70	38.500,00
4.1.7.2.2.01.04.03.00.00	Cota Parte IPI Exp. Rec Saude	3.850,00	3.850,00	3.850,00	3.850,00	3.850,00	3.850,00	23.100,00
4.1.7.2.2.01.13.00.00.00	COTA-PARTE DA CONTRIBUIÇÃO DE INTE	3.666,66	3.666,66	3.666,66	3.666,66	3.666,66	3.666,70	22.000,00
4.1.7.2.2.22.00.00.00.00	TRANSFERÊNCIA DA COTA-PARTE DA COM	1.466,66	1.466,66	1.466,66	1.466,66	1.466,66	1.466,70	8.800,00
4.1.7.2.2.22.30.00.00.00	COTA-PARTE ROYALTIES - COMPENSAÇÃ	1.466,66	1.466,66	1.466,66	1.466,66	1.466,66	1.466,70	8.800,00
4.1.7.2.2.33.00.00.00.00	TRANSFERÊNCIA DE RECURSOS DO ESTA	1.833,33	1.833,33	1.833,33	1.833,33	1.833,33	1.833,35	11.000,00
4.1.7.2.2.33.01.00.00.00	Programa saude da familia-incentivo estadua	1.833,33	1.833,33	1.833,33	1.833,33	1.833,33	1.833,35	11.000,00
4.1.7.2.2.99.00.00.00.00	OUTRAS TRANSFERÊNCIAS DOS ESTADOS	35.920,86	35.920,86	35.920,86	35.920,86	35.920,86	35.920,90	215.525,20
4.1.7.2.2.99.35.00.00.00	PROG. ESTADUAL DE TRANSP. ESCOLAR M	35.920,86	35.920,86	35.920,86	35.920,86	35.920,86	35.920,90	215.525,20

Metas Bimestrais de Arrecadação - Programado/Orçado (L.R.F., Artigo 13º da L.C. 101/00)

Código	Especificação	Bimestre 1	Bimestre 2	Bimestre 3	Bimestre 4	Bimestre 5	Bimestre 6	Total
Entidade: 1 - PREFEITURA MUNICIPAL DE MANDAGUACU								
8.479.442,63		8.479.442,63	8.479.442,63	8.479.442,63	8.479.442,63	8.479.442,63	8.479.443,45	50.876.656,60
4.9.7.2.1.01.05.00.00.00	DEDUÇÃO DE RECEITA PARA A FORMAÇÃO	-2.200,00	-2.200,00	-2.200,00	-2.200,00	-2.200,00	-2.200,00	-13.200,00
4.9.7.2.1.01.05.01.00.00	DEDUÇÃO DE RECEITA PARA A FORMAÇÃO	-2.200,00	-2.200,00	-2.200,00	-2.200,00	-2.200,00	-2.200,00	-13.200,00
4.9.7.2.1.36.00.00.00.00	DEDUÇÃO DE RECEITA PARA A FORMAÇÃO	-2.933,33	-2.933,33	-2.933,33	-2.933,33	-2.933,33	-2.933,35	-17.600,00
4.9.7.2.1.36.01.00.00.00	DEDUÇÃO DE RECEITA PARA A FORMAÇÃO	-2.933,33	-2.933,33	-2.933,33	-2.933,33	-2.933,33	-2.933,35	-17.600,00
4.9.7.2.2.00.00.00.00.00	DEDUÇÃO DE RECEITA PARA A FORMAÇÃO	-500.133,33	-500.133,33	-500.133,33	-500.133,33	-500.133,33	-500.133,35	-3.000.800,00
4.9.7.2.2.01.00.00.00.00	DEDUÇÃO DAS RECEITAS DE TRANSFERÊNCIA	-500.133,33	-500.133,33	-500.133,33	-500.133,33	-500.133,33	-500.133,35	-3.000.800,00
4.9.7.2.2.01.01.00.00.00	DEDUÇÃO DE RECEITA PARA A FORMAÇÃO	-385.000,00	-385.000,00	-385.000,00	-385.000,00	-385.000,00	-385.000,00	-2.310.000,00
4.9.7.2.2.01.01.01.00.00	DEDUÇÃO DE RECEITA PARA A FORMAÇÃO	-385.000,00	-385.000,00	-385.000,00	-385.000,00	-385.000,00	-385.000,00	-2.310.000,00
4.9.7.2.2.01.02.00.00.00	DEDUÇÃO DE RECEITA PARA A FORMAÇÃO	-110.000,00	-110.000,00	-110.000,00	-110.000,00	-110.000,00	-110.000,00	-660.000,00
4.9.7.2.2.01.02.01.00.00	DEDUÇÃO DE RECEITA PARA A FORMAÇÃO	-110.000,00	-110.000,00	-110.000,00	-110.000,00	-110.000,00	-110.000,00	-660.000,00
4.9.7.2.2.01.04.00.00.00	DEDUÇÃO DE RECEITA PARA A FORMAÇÃO	-5.133,33	-5.133,33	-5.133,33	-5.133,33	-5.133,33	-5.133,35	-30.800,00
4.9.7.2.2.01.04.01.00.00	DEDUÇÃO DE RECEITA PARA A FORMAÇÃO	-5.133,33	-5.133,33	-5.133,33	-5.133,33	-5.133,33	-5.133,35	-30.800,00
Entidade: 2 - FUNDO DE PREVID. DOS SERV. DE MANDAGUACU								
4.0.0.0.0.00.00.00.00.00	RECEITAS	886.049,99	886.049,99	886.049,99	886.049,99	886.049,99	886.050,05	5.316.300,00
4.1.0.0.0.00.00.00.00.00	RECEITAS CORRENTES	886.049,99	886.049,99	886.049,99	886.049,99	886.049,99	886.050,05	5.316.300,00
4.1.0.0.0.00.00.00.00.00	RECEITAS DE CONTRIBUIÇÕES	427.716,66	427.716,66	427.716,66	427.716,66	427.716,66	427.716,70	2.566.300,00
4.1.2.0.0.00.00.00.00.00	RECEITAS DE CONTRIBUIÇÕES SOCIAIS	275.000,00	275.000,00	275.000,00	275.000,00	275.000,00	275.000,00	1.650.000,00
4.1.2.1.0.00.00.00.00.00	CONTRIBUIÇÕES PARA O REGIME PRÓPRIO	275.000,00	275.000,00	275.000,00	275.000,00	275.000,00	275.000,00	1.650.000,00
4.1.2.1.0.29.07.00.00.00	CONTRIBUIÇÃO DO SERVIDOR ATIVO PAF	275.000,00	275.000,00	275.000,00	275.000,00	275.000,00	275.000,00	1.650.000,00
4.1.3.0.0.00.00.00.00.00	RECEITA PATRIMONIAL	112.750,00	112.750,00	112.750,00	112.750,00	112.750,00	112.750,00	676.500,00
4.1.3.2.0.00.00.00.00.00	RECEITAS DE VALORES MOBILIÁRIOS	112.750,00	112.750,00	112.750,00	112.750,00	112.750,00	112.750,00	676.500,00
4.1.3.2.5.00.00.00.00.00	REMUNERAÇÃO DE DEPÓSITOS BANCÁRIO	112.750,00	112.750,00	112.750,00	112.750,00	112.750,00	112.750,00	676.500,00
4.1.3.2.5.02.00.00.00.00	REMUNERAÇÃO DE DEPÓSITOS DE RECURSOS	112.750,00	112.750,00	112.750,00	112.750,00	112.750,00	112.750,00	676.500,00
4.1.9.0.0.00.00.00.00.00	OUTRAS RECEITAS CORRENTES	39.966,66	39.966,66	39.966,66	39.966,66	39.966,66	39.966,70	239.800,00
4.1.9.1.0.00.00.00.00.00	MULTAS E JUROS DE MORA	916,66	916,66	916,66	916,66	916,66	916,70	5.500,00
4.1.9.1.1.00.00.00.00.00	MULTAS E JUROS DE MORA DOS TRIBUTOS	916,66	916,66	916,66	916,66	916,66	916,70	5.500,00
4.1.9.1.1.08.00.00.00.00	MULTAS E JUROS DE MORA DO IMPOSTO DE RENDIMENTO	916,66	916,66	916,66	916,66	916,66	916,70	5.500,00
4.1.9.1.1.08.01.00.00.00	MULTAS E JUROS DE MORA DO IMPOSTO DE RENDIMENTO	916,66	916,66	916,66	916,66	916,66	916,70	5.500,00
4.1.9.2.0.00.00.00.00.00	INDENIZAÇÕES E RESTITUIÇÕES	39.050,00	39.050,00	39.050,00	39.050,00	39.050,00	39.050,00	234.300,00
4.1.9.2.1.00.00.00.00.00	INDENIZAÇÕES	39.050,00	39.050,00	39.050,00	39.050,00	39.050,00	39.050,00	234.300,00
4.1.9.2.1.05.00.00.00.00	INDENIZAÇÕES PREVISTAS NA LEGISLAÇÃO	39.050,00	39.050,00	39.050,00	39.050,00	39.050,00	39.050,00	234.300,00
4.7.0.0.0.00.00.00.00.00	RECEITAS CORRENTES INTRAORÇAMENTÁRIAS	458.333,33	458.333,33	458.333,33	458.333,33	458.333,33	458.333,35	2.750.000,00
4.7.2.0.0.00.00.00.00.00	RECEITAS DE CONTRIBUIÇÕES	458.333,33	458.333,33	458.333,33	458.333,33	458.333,33	458.333,35	2.750.000,00
4.7.2.1.0.00.00.00.00.00	CONTRIBUIÇÕES SOCIAIS	458.333,33	458.333,33	458.333,33	458.333,33	458.333,33	458.333,35	2.750.000,00
4.7.2.1.0.29.00.00.00.00	CONTRIBUIÇÕES PREVIDENCIÁRIAS AO RPPS	458.333,33	458.333,33	458.333,33	458.333,33	458.333,33	458.333,35	2.750.000,00

Metas Bimestrais de Arrecadação - Programado/Orçado (L.R.F., Artigo 13º da L.C. 101/00)

Código	Especificação	Bimestre 1	Bimestre 2	Bimestre 3	Bimestre 4	Bimestre 5	Bimestre 6	Total
Entidade: 2 - FUNDO DE PREVID. DOS SERV. DE MANDAGUACU		886.049,99	886.049,99	886.049,99	886.049,99	886.049,99	886.050,05	5.316.300,00
4.7.2.1.0.29.15.00.00.00	CONTRIBUICAO PREVIDENCIARIA EM RE(458.333,33	458.333,33	458.333,33	458.333,33	458.333,33	458.333,35	2.750.000,00
TOTAL GERAL:		9.365.492,62	9.365.492,62	9.365.492,62	9.365.492,62	9.365.492,62	9.365.493,50	56.192.956,60


Emerson Fábio Pereira da Silva
 Contador - CRC/PR 043887-0-7
 CPF 884.862.579-72


Dr. Ismael Ibrahim Fouani
 Prefeito Municipal